

Drucksensor mit Digitalanzeige und Schaltfunktion

Pressure sensor with digital display and switching function



Technische Daten

Messbereich: 0/10 bar (Überdruck)

Druckanschluss: R1/8" AG, M5 IG

Ausgangssignal / Schaltausgang:
- 2x NPN - Ausgang (max. 125mA)
- Signalausgang (4-20mA)

Eigenschaften / Voraussetzungen / Anwendungen:
- 2 Schaltgänge programmierbar oder Fensterüberwachung, Hysterese-Modus
- Mehrfarbiges Display (grün, rot, orange)
- Messgröße einstellbar (kPa/MPa/bar/psi/inHg/mmHg)
- Nur für trockene, gefilterte Druckluft (keine brennbaren Gase, keine Flüssigkeiten)
- Lieferumfang Standard: Sensor und Anschlusskabel (1,8 m)

Auf Anfrage:
- Andere Druckbereiche
- Signalausgang 0-10 V

Technical data

Measuring range: 0/10 bar (positive pressure)





Pressure connection: R1/8" AG, M5 IG

Output signal / switching output:
- 2x NPN - output (max. 125mA)
- Signal output (4-20mA)

Properties / requirements / applications:
- 2 switching outputs programmable or window monitoring, hysteresis mode
- Multi-coloured display (green, red, orange)
- Measured variable adjustable (kPa/MPa/bar/psi/inHg/mmHg)
- Only for dry, filtered compressed air (no flammable gases, no liquids)
- Standard scope of delivery: Sensor and connection cable (1,8 m)

On request:
- Other pressure ranges
- Signal output 0-10 V

	No. TRI-MATIC	Code
Drucksensor mit Digitalanzeige Pressure sensor with digital display	1722364	SEN-DISP-075-420-G1/8+M5-HZ

Optional erhältlich / Optionally available:	No. TRI-MATIC	
Montagebügel Wandmontage Z-Form Mounting bracket wall mounting Z-shape	1722368	
Montagebügel Wandmontage L-Form Mounting bracket wall mounting L-shape	1722895	
Einbauadapter für Tafleinbau Installation adapter for panel mounting	1722366	
Einbauadapter Tafleinbau mit Spritzschutz Installation adapter for panel mounting with splash guard	1722367	

Bitte fragen Sie unsere aktuellen Preise an!

Do not hesitate to contact us for current prices!