

**Dreiteiliger Kugelhahn aus
Edelstahl mit vollem Durchgang
und automatischer
Sicherheitsschliessung**

**mit Gewinde oder
Anschweissenden**

**Three-piece stainless steel ball valve
with full bore
and automatic safety closure**

**with thread- or
welded ends**



Version „Oel- und Fettfrei“ für Sauerstoff-
anwendung erhältlich

Version "free of oil and grease" for oxygen
application available

Technische Daten

Nennweite: 1/2" 3/4" 1"
DN 15 / 20 / 25
Betriebsdruck: max. 16 - 70 bar
Temperaturbereich: -20°C bis +180°C
Gehäuse: V4A Stahl / AISI 316 / DIN 1.4401
Anschlüsse: V4A Stahl / AISI 316 / DIN 1.4401
Kugel: V4A Stahl / AISI 316 / DIN 1.4401
Kugeldichtung: PTFE
Spindel: V4A Stahl / AISI 316 / DIN 1.4401
Spindelabdichtung: PTFE
Handhebel: V2A Stahl / AISI 304 / DIN 1.4301
Einbaulage: beliebig

Einsatzbereiche:
Chemische - und industrielle Anwendungen

Normen:
UNI 339, ISO 7/1 Rp, DIN 2999, BS 21

Andere Dimensionen auf Anfrage

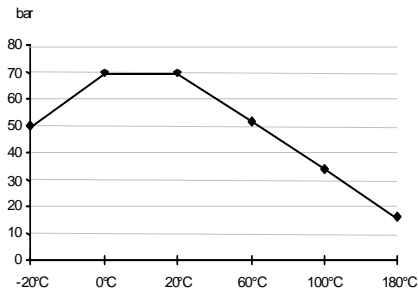
Technical Data

Diameter: 1/2" 3/4" 1"
DN 15 / 20 / 25
Working pressure: 16 - 70 bar max.
Working temperature: -20°C to +180°C
Body: Stainless steel/ AISI 316/DIN 1.4401
End caps: Stainless steel/ AISI 316/DIN 1.4401
Ball: Stainless steel/ AISI 316/DIN 1.4401
Ball/ body seal: PTFE
Stem: Stainless steel/ AISI 316/DIN 1.4401
Stem packing: PTFE
Lever: Stainless steel/ AISI 304/DIN 1.4301
Mounting position: any

Applications:
Chemical and industrial applications

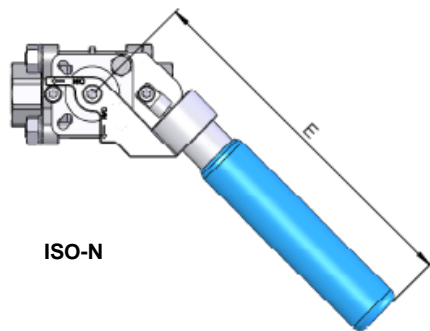
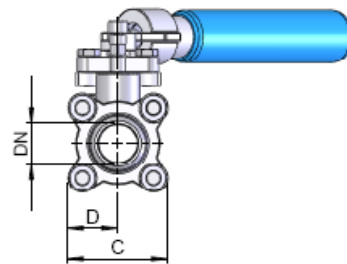
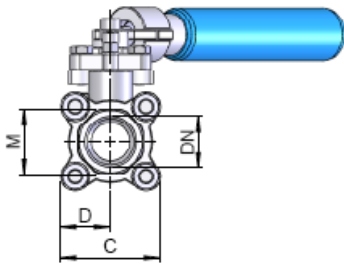
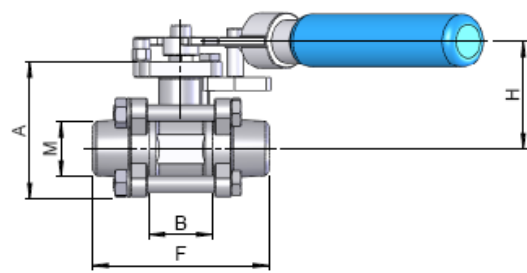
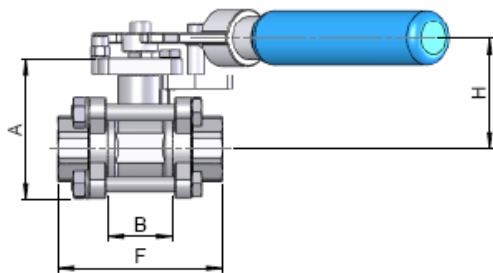
Norms:
UNI 339, ISO 7/1 Rp, DIN 2999, BS 21

Other dimensions on request

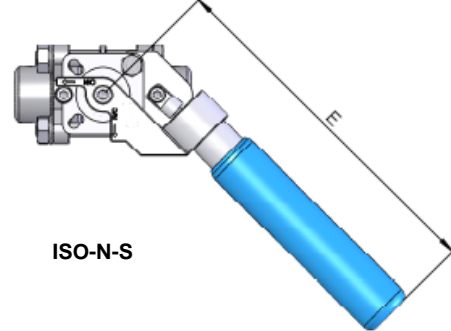


→ 1/2" - 1"

Druck- und Temperaturdiagramm
Diagram of pressure and temperature



ISO-N



ISO-N-S

Bitte fragen Sie unsere aktuellen Preise an!

Do not hesitate to contact us for current prices!

TRI-BALL INOX-3 ISO-N mit/with Griff/Lever										
	No. TRI-MATIC	DN	A	B	C	D	E	F	H	M
1/2"	1709865	15	67	28	49	24.5	187	75	50	27
3/4"	1709866	20	70	33	50	25	187	82	54	33
1"	1709867	25	85	40	65	32.5	230	90	63	42

TRI-BALL INOX-3 ISO-N-S mit/with Griff/Lever										
	No. TRI-MATIC	DN	A	B	C	D	E	F	H	M
DN 15 (1/2")	1709863	15	67	28	49	24.5	187	75	50	22
DN 20 (3/4")	1709767	21.3	70	33	50	25	187	90	54	28
DN 25 (1")	1709864	27.0	85	40	65	32.5	230	102	63	35